



PROJET DE TERRITOIRE SANTÉ – FAMILLE DE LA COMMUNAUTÉ DE COMMUNES VAL DE CHER-CONTROIS

22 janvier 2019
Selles-sur-Cher

Céline Leclerc - Directrice ORS C-VdL
Pierre Chalmeton – Chargé d'études ORS C-VdL
Sandra Gilbert – Conseillère technique action sociale – CAF du Loir-et-Cher

La démarche pour mettre en place un projet de territoire santé/familles

Réalisation du diagnostic territorial de santé
(quantitatif et qualitatif)

← Fin de cette
étape

Définition des priorités de santé publique

Lancement programme territorial d'actions



La démarche pour réaliser le **diagnostic** local de santé

1 Données chiffrées : indicateurs socio-sanitaires

- ◆ Données socio-démographiques
- ◆ Environnement
- ◆ Etat de santé : mortalité –morbidity
- ◆ Offre de soins
- ◆ Santé mentale
- ◆ Mère et enfant
- ◆ Maladies chroniques
- ◆ Vieillesse
- ◆ Conduites à risques

2 Recensement des acteurs de prévention



3 Rencontres avec des professionnels, des habitants et des élus

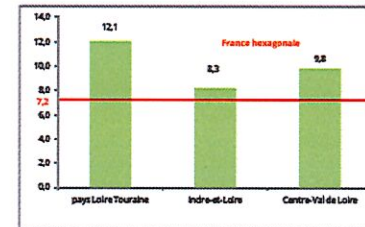


Le volet quantitatif du diagnostic

□ Une logique d'emboîtement

(Territoire observé, Département, Région, France)

TAUX COMPARATIF DE MORTALITÉ PAR ACCIDENTS DE LA CIRCULATION (2008-2011)



□ Des données valorisées

(cartographies, tableaux, graphiques)

LES MAISONS DE SANTÉ PLURIDISCIPLINAIRES DANS LE LOIRET EN AVRIL 2014



□ Des données commentées et interprétées pour en faciliter l'appropriation

Chômage

Les chômeurs au sens du recensement de la population sont, d'une part, les personnes (de 15 ans ou plus) qui se sont déclarées chômeurs (inscrits ou non à Pôle Emploi) sauf si elles ont, en outre, déclaré explicitement ne pas rechercher de travail ; et d'autre part les personnes (âgées de 15 ans ou plus) qui ne se sont déclarées spontanément ni en emploi, ni en chômage, mais qui ont néanmoins déclaré rechercher un emploi.

Au recensement de population Insee 2011, le nombre de chômeurs sur le pays Loire Touraine dans la tranche d'âge 15-64 ans était de 4 587 soit une proportion de 9,4 % (8,6 % pour les hommes et 10,2 % pour les femmes), inférieure à celles du Département (11,3 %), de la Région (11,5 %) et de la France hexagonale (12,3 %). A l'intérieur du territoire, le taux de chômage oscille entre 6,0 % dans la CC du Vouvrillon et 12,4 % dans celle du Val d'Amboise.

TAUX DE CHÔMAGE DES 15-64 ANS EN 2011

Territoire	Taux de chômage des 15-64 ans
CC de Bléré Val de Cher	8,7
CC de l'Est Tourangeau	7,7
CC du Castelrenaudais	10,7
CC du Val d'Amboise	12,4
CC du Vouvrillon	6,1
Pays Loire Touraine	9,4
Indre-et-Loire	11,3
Centre-Val de Loire	11,5
France hexagonale	12,3

ISSUES INSEE (P2) - 2012
EXPLIQUER LE LOIRET - VAL DE LOIRE

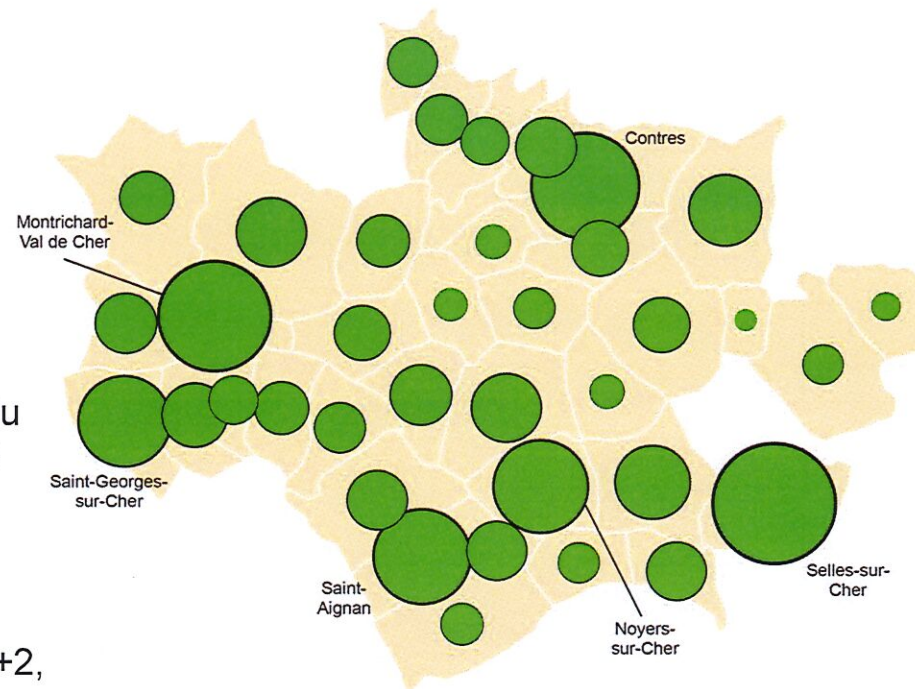
Territoire du Pays Val de Cher-Controis

37 communes pour **47 968 habitants**
PVCC = **59,4 habitants par km²**

Part des moins de 20 ans : **22%**
Part des plus de 75 ans: **14,5%**

% minima sociaux et de chômage proches de ceux du département et des autres territoires, mais disparités sociales et économique, vallée du Cher qui concentre des populations en difficulté

Davantage de population avec un faible niveau qualification et moins de population titulaire d'un bac+2, peu d'emplois qualifiés



Population municipale en 2014 (en effectifs)



PETITE ENFANCE



	0-2 ans	3-5 ans	Total 0-5 ans
Nombre d'enfants Caf au 31/12/2017	1 137	1 282	2 419
% parents bi-actifs	64,20%	65,60%	64,94%
% parent(s) bi-actif Loir-et-Cher	65,16%	68,40%	66,84%
% parent(s) bi-actifs en emploi	53,12%	55,46%	54,36%
% parent(s) bi-actifs en emploi Loir-et-Cher	53,98%	56,39%	55,23%

Une personne active est une personne en emploi ou une personne à la recherche d'un emploi.

Depuis 2011 le nombre d'enfants de moins de 3 ans a baissé de 6,2% sur la communauté de communes.

L'élargissement de l'offre de garde réalisée depuis 2015 a permis au territoire de rattraper son retard dans le domaine de l'offre de garde collective (+8,6%). La tension s'est donc réduite sur cette offre, malgré une légère réduction du nombre de places d'assistantes maternelles

Le taux de couverture globale du territoire est de 68,7% en 2016 (68,1% pour le département)

JEUNESSE



	6-11 ans	12-15 ans	Total 6-15 ans
Nombre d'enfants Caf au 31/12/2017	2 818	1 802	4 620
% parents bi-actifs	72,32%	75,92%	73,72%
% parent(s) bi-actif Loir-et-Cher	73,23%	75,90%	74,27%
% parent(s) bi-actifs en emploi	63,84%	67,37%	65,22%
% parent(s) bi-actifs en emploi Loir-et-Cher	62,37%	66,96%	64,16%

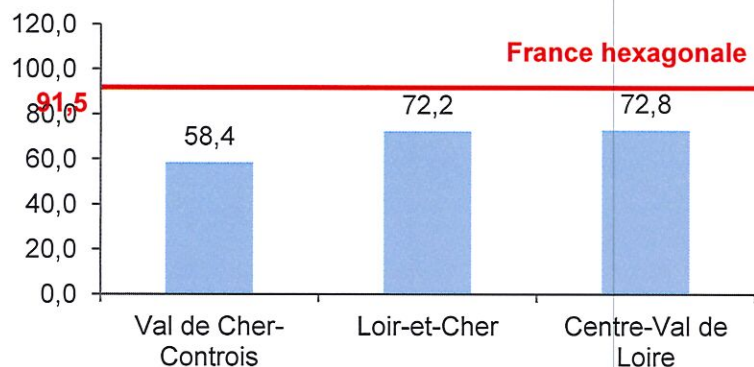
Une personne active est une personne en emploi ou une personne à la recherche d'un emploi.

Le territoire présente un bon maillage territoriale de l'offre de loisirs aux jeunes de 6 à 17 ans et une politique tarifaire favorisant une plus grande mixité sociale.

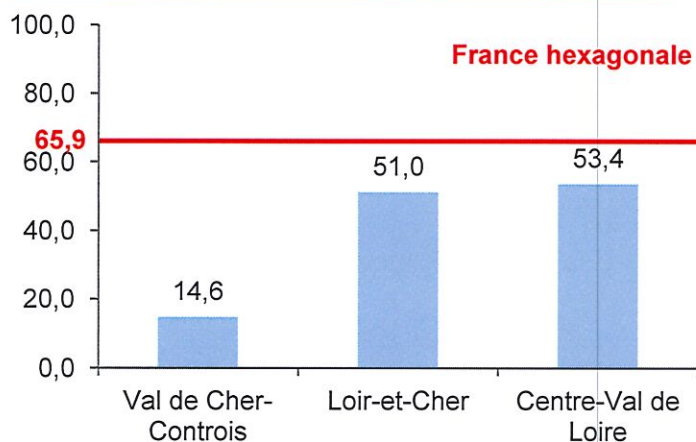
L'offre de loisirs a été largement développée pour les enfants plus âgés et adolescents. Pour cette population toutefois, on observe des freins à la mobilité plus sensibles.

De nouvelles problématiques se développent autour de l'outil numérique (fracture numérique, cyber-harcèlement...)

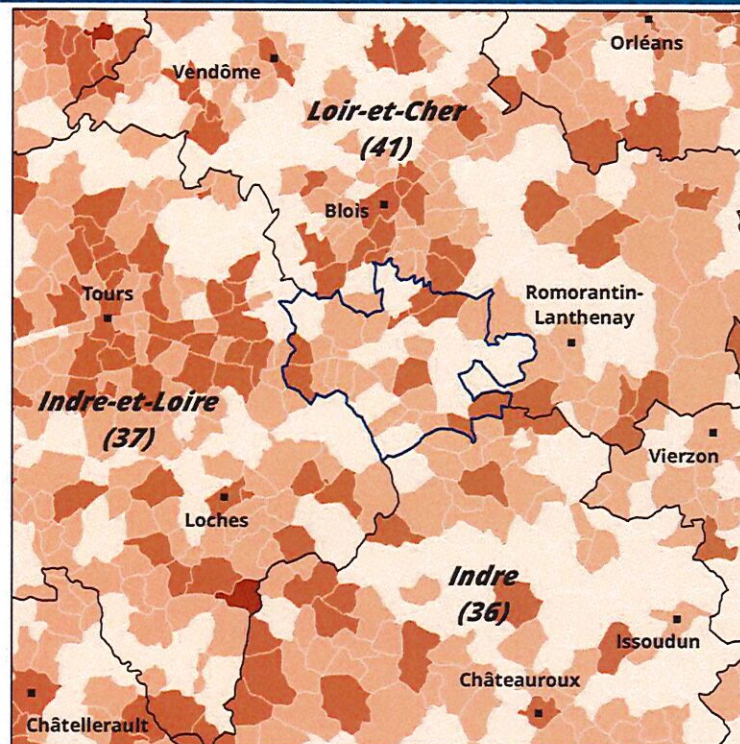
DENSITÉ DE MÉDECINS GÉNÉRALISTES LIBÉRAUX AU 1^{ER} JANVIER 2017



DENSITÉ DE MÉDECINS SPÉCIALISTES LIBÉRAUX AU 1^{ER} JANVIER 2017



APL AUX MÉDECINS GÉNÉRALISTES LIBÉRAUX



Accessibilité potentielle localisée (APL) en 2013

Médecins généralistes libéraux (en ETP pour 100 000 habitants)



Sources : Drees (SNIRAM, CNAITS), Insee RP
Exploitation ORS Centre-Val de Loire

MORTALITE AVANT 65 ANS

TCM prématurée deux sexes de la CC= **210,2**

= TCM département (206,5)

= TCM région (197,7)

> TCM national (193,9)

88 décès prématurés par an et **35,3 %** des **décès prématurés évitables** par des actions de prévention primaire (n= 31)



Surmortalité

* Diabète

* Cancer colorectal

ETAT DES LIEUX - FAMILLE



❑ ***LA SANTÉ DE LA MÈRE ET DE L'ENFANT***

- ❑ Aucun gynécologue, et faible densité de sages-femmes
- ❑ Échographies et examens complémentaires difficiles d'accès
- ❑ Offre de soutien à la parentalité encore à développer

❑ ***UNE FRAGILITÉ DANS CERTAINS FOYERS...***

- ❑ 37,5% des familles avec enfants de moins de 3 ans vivent sous le seuil de bas revenus ou juste au dessus grâce aux prestations sociales (fragile)
- ❑ 80% des mon parents du territoire sont en situation de bas revenus ou de fragilité

❑ ***...OU POUR CERTAINES POPULATIONS***

- ❑ Manque de structures d'accueils spécialisées pour les personnes en situations de handicap
- ❑ Besoin d'adapter les structures existantes et de former les professionnels à l'accueil des personnes en situation de handicap
- ❑ Isolement, précarité et manque d'intégration des personnes issues de la communauté des gens du voyage

EN SYNTHÈSE



Un vieillissement de la population, qui accentue des problématiques d'isolement et de mobilité



Un cadre de vie apprécié; mais un maillage de l'offre de service, commerces, activités qui se restreint



Des inégalités socioéconomiques selon les secteurs, une mobilité interne difficile, des pôles d'attraction extérieurs au territoire



Une intégration parfois difficile des personnes en situation de handicap ou issue de la communauté des gens du voyage



Une offre de garde adaptée aux besoins du territoire et favorisant la mixité sociale



Une démographie de professionnels de soins de premiers recours en baisse



Des collaborations interprofessionnelles fragilisées par le turnover, les arrêts d'activité. Le manque de professionnels limite le temps disponible pour la coordination

QUELQUES RECOMMANDATIONS...

✓ Soutenir les initiatives permettant l'arrivée de nouveaux professionnels médicaux et paramédicaux sur le territoire, notamment en continuant à développer l'attractivité. Accompagner les nouveaux modes d'exercice des professionnels de santé

✓ Favoriser la mobilité des habitants interne au territoire et vers les lieux en dehors de la communauté de communes où se concentrent les professionnels de santé. Développer l'aller-vers pour des publics plus fragiles

✓ Développer des nouvelles modalités de prévention et en travailler les actions de façon globale dès le plus jeune âge. Renforcer la communication pour les actions de prévention et l'éducation thérapeutique des patients

✓ Accompagner/Développer des actions sur le champ de la parentalité

✓ Développer/Renforcer une politique d'Animation de la vie sociale pour lutter contre l'isolement, la précarité, et travailler à l'intégration



QUELQUES RECOMMANDATIONS...

- ✓ Développer la coordination entre les différents acteurs de la santé : sanitaire, médico-social et social, du préventif au curatif, articulation entre les soins de ville et les soins hospitaliers... afin de mieux coordonner le parcours de soin des usagers et les rendre acteurs de leur santé
- ✓ Poursuivre le développement et l'accompagnement des personnes en perte d'autonomie en soutenant les dispositifs novateurs
- ✓ Former différents professionnels et bénévoles pour améliorer le repérage et rendre les diagnostics plus précoces.
- ✓ Continuer une politique enfance-jeunesse volontaire en mettant l'accent sur l'accompagnement des jeunes et travailler sur les freins à la mobilité
- ✓ Renforcer la politique de logement à destinations des jeunes





Merci

aux habitants, aux professionnels, aux élus et...

Joséphine Noiran pour l'organisation de toutes les réunions.

www.orscentre.org – accueil@orscentre.org